



Herausgeber: Wikimedia Deutschland e. V.  
Inhalt und Gestaltung: Elisabeth Bauer  
www.wikimedia.de – info@wikimedia.de



Dieser Text ist lizenziert unter der Creative Commons Attribution-ShareAlike 2.5 License, zu finden auf <http://creativecommons.org/licenses/by-sa/2.5>



#### Navigation

- [Hauptseite](#)
- [Über Wikipedia](#)
- [Themenportale](#)
- [Von A bis Z](#)
- [Zufälliger Artikel](#)

#### Mitmachen

- [Hilfe](#)
- [Autorenportal](#)
- [Letzte Änderungen](#)
- [Spenden](#)

#### Suche

#### Werkzeuge

- [Links auf diese Seite](#)
- [Änderungen an verlinkten Seiten](#)
- [Hochladen](#)
- [Spezialseiten](#)

[Artikel](#) [Diskussion](#) [Seite bearbeiten](#) [Versionen/Autoren](#)

# Das kleine Wikipedia-Einmaleins

ein Leitfaden für Wikipedianer und alle, die es werden wollen.



## Weitere Informationen und Hilfe

12

Soweit diese kleine Einführung, die Ihnen hoffentlich Mut gemacht, sich an Wikipedia zu beteiligen. Mehr über die Wikipedia, ihre Geschichte und Organisation erfahren Sie in der Enzyklopädie selbst:

☞ <http://de.wikipedia.org/wiki/Wikipedia>

Wer mehr über die Möglichkeiten der Software herausfinden will, zum Beispiel wie er Bilder und Audiodateien hochlädt und einbindet, wird auf der zentralen Hilfeseite fündig:

☞ <http://de.wikipedia.org/wiki/Wikipedia:Hilfe>

Falls dann noch Fragen offen bleiben oder Sie Probleme haben, leisten die Mitglieder der Wikipedia-Community auch gerne individuelle Hilfe. Die Anlaufstelle dafür ist die Seite

☞ [http://de.wikipedia.org/wiki/Wikipedia:Fragen\\_zur\\_Wikipedia](http://de.wikipedia.org/wiki/Wikipedia:Fragen_zur_Wikipedia)

Über den Link  
„Hier stellst du  
deine Frage“  
öffnen Sie ein  
Textfenster für  
Ihre Nachricht.



Viel Spaß beim Schreiben und Erkunden  
wünschen die Wikipedianer

## Wikipedia, die freie Enzyklopädie

Der Traum der französischen Auflärung – freier Zugang zu Wissen für Jedermann – ist mit den Mitteln des Internets heute in greifbare Nähe gerückt. In Wikipedia arbeiten seit 2001 tausende von Freiwilligen aus aller Welt daran, eine Enzyklopädie in über 100 Sprachen zu verfassen.

Was anfangs niemand für möglich hielt, hat tatsächlich funktioniert: In einem völlig offenen Prozess, kontrolliert nur durch die Autorengemeinschaft, ist ein Werk entstanden, das traditionellen Enzyklopädien durchaus das Wasser reichen kann, wie Tests renommierter Zeitschriften wie Nature und Zeit zeigen.

Mittlerweile gehört Wikipedia zu den 25 meistbesuchten Websites der Welt und ist die wohl umfangreichste gemeinschaftlich erstellte Sammlung freien Wissens. Allein die deutschsprachige Ausgabe umfasst über 400.000 Artikel.

Dass dieses Wissen dauerhaft frei bleibt, garantiert die GNU Free Documentation License. Im Kern bedeutet sie, dass Jedermann die Inhalte kostenlos nutzen, verbreiten und verändern darf, solange die Autoren genannt werden und geänderte Versionen wiederum unter der gleichen Lizenz stehen.

Jeder Leser kann innerhalb von Sekunden zum Mitautor werden, wenn er einen Tippfehler gefunden hat oder eine inhaltliche Lücke füllen möchte. Um Änderungen vorzunehmen, ist nicht mal eine Anmeldung erforderlich.

Dieser Leitfaden erklärt, wie Sie zu diesem einmaligen Projekt beitragen – und Sie brauchen dazu nicht mehr als einen Internetzugang, einen Webbrowser, Ihr Fachwissen und die Freude am Schreiben. Zur deutschsprachigen Ausgabe der Wikipedia gelangen Sie über den Link

☞ <http://de.wikipedia.org>

## Anmelden

10

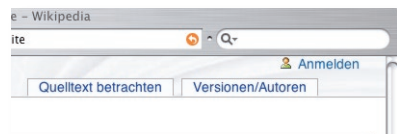
Sowohl existierende Artikel bearbeiten als auch eigene Artikel anlegen ist in Wikipedia ohne Anmeldung möglich. Damit Ihre Artikel aber in der Versionsgeschichte unter Ihrem Namen erscheinen, Sie „Ihre“ Artikel über eine Beobachtungsliste im Auge behalten können und um mit anderen Wikipedia-Mitarbeitern zu kommunizieren, empfiehlt sich ein eigener Benutzer-Account.

Oben rechts finden Sie auf jeder Seite in Wikipedia den Link zur Anmeldemaske.

Hier loggen Sie sich später mit Ihrem Benutzernamen und Passwort ein. Aber zuerst müssen Sie den Account einrichten. Klicken Sie dazu auf den Link „Hier legst du ein Konto an“.

Zum Einrichten eines Kontos genügt die Eingabe des gewünschten Benutzernamens – ein Spitzname oder Ihr echter Name – und zweimal des gewählten Passworts.

Eine E-Mailadresse anzugeben, ist kein Muss, empfiehlt sich aber, um ein vergessenes Passwort zurückzusetzen. Klicken Sie zuletzt auf „Benutzerkonto anlegen“.



### Anmelden

Noch kein Benutzerkonto? [Hier legst du ein Konto an.](#)

Benutzername:

Passwort:

### Benutzerkonto anlegen

Du hast schon ein Konto? [Hier geht's zum Login](#)

Benutzername:

Passwort:

Passwort wiederholen:

Passwort wiederholen:

E-Mail-Adresse\*:

☐ dauerhaft anmelden

3

## Wer kontrolliert das?

Die Frage liegt nah: Was, wenn Sie jetzt keinen Fehler ausgebessert, sondern – was niemand unterstellen will – ganz im Gegenteil Unsinn geschrieben hätten? Oder gar den ganzen Artikel aus Versehen gelöscht hätten? Keine Sorge, die Software führt detailliert Buch über alle Änderungen und jedes Malheur lässt sich reparieren.

Über den Link „Versionen/Autoren“ können Sie alle Änderungen an einem Artikel genau nachvollziehen – und wenn nötig eine alte Version wiederherstellen.



Alle Änderungen erscheinen auch in einem globalen Protokoll, den „letzten Änderungen“, und werden dort von anderen Wikipedia-Autoren kontrolliert.



## Artikel verlinken

8

Präsentierten gedruckte Enzyklopädien Querverweise noch spärlich am Ende eines Artikels, ist es in der Wikipedia kaum Aufwand, einen Link auf einen anderen Artikel direkt im Text zu setzen.

Auch Opernkomponisten und Filmstoffs der *Odyssee* und der Figuren ihres Helden immer wieder

bedient. Als Themen beliebt waren die Rückkehr des Helden zu Penelope, etwa in *Il ritorno d'Ulisse in patria* (Die Heimkehr des Odysseus) von Claudio Monteverdi, und die Episode bei der Zauberin Kirke, z. B. in Charpentiers

wieder bedient. Als Themen beliebt waren die Rückkehr des Helden zu Penelope, etwa in "[[Il ritorno d'Ulisse in patria]]" ("Die Heimkehr des Odysseus") von [[Claudio Monteverdi]], und die Episode bei der Zauberin Kirke, z. B. in [[Marc-Antoine Charpentier|Charpentiers]] Schauspielmusik zu

Setzen Sie die Stichwörter in zwei eckige Klammern ([[Titel]]), auf die Sie verlinken wollen.

## Links „verstecken“

Was jedoch, wenn im Text der Artikeltitel im Genitiv steht? Oder Sie gar nicht alle Vornamen Charpentiers aufzählen wollen?

Heimkehr des Odysseus) von Claudio Monteverdi, und die Episode bei der Zauberin Kirke, z. B. in Charpentiers Schauspielmusik zu *Circé*. Georg Friedrich Händels letzte Oper *Deidamia* behandelt eine Episode aus Odysseus' Leben vor dem Trojanischen Krieg.

Kirke, z. B. in [[Marc-Antoine Charpentier|Charpentiers]] Schauspielmusik zu "[[Circé]]". [[Georg Friedrich Händel]]s letzte Oper "[[Deidamia]]" behandelt eine Episode aus Odysseus' Leben vor dem

Mit [[Artikelname|anderer Text]] „verstecken“ Sie den Link hinter einem frei wählbaren Text. Ein angehängtes „n“ setzt den [[Artikelname]]n in den Akkusativ.

5

## Neue Seite anlegen

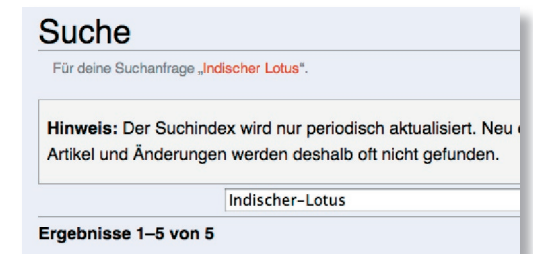
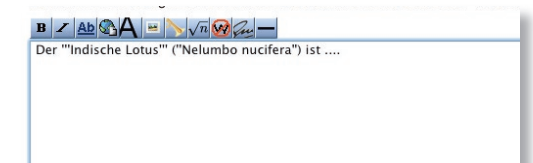

Sobald Sie genug Material für Ihren Artikel gesammelt haben und vielleicht auch schon einen Entwurf auf Ihrer Festplatte angelegt haben, stellen Sie den neuen Artikel in vier Schritten in die Wikipedia.

Geben Sie den Artikeltitel links bei „Suche“ ein und klicken Sie auf „Artikel“.

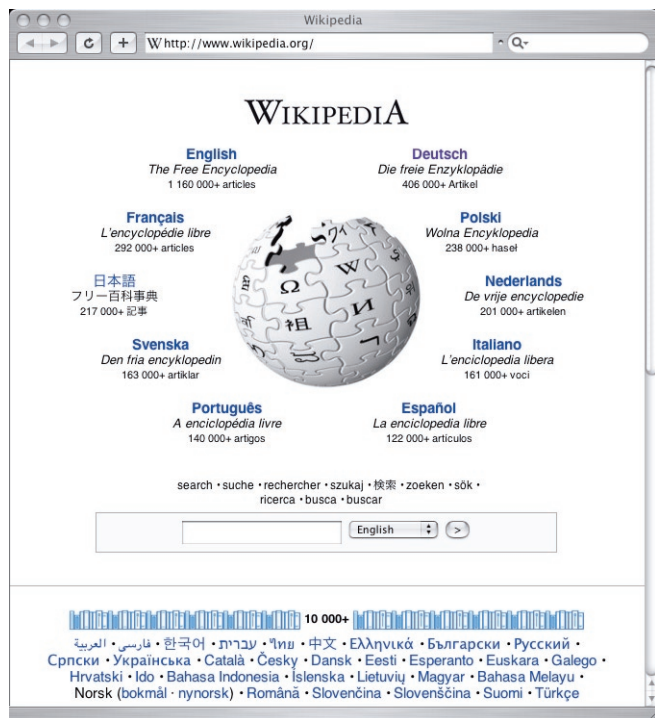
Gibt es den Artikel noch nicht, erhalten Sie eine Seite mit Suchresultaten. Dort klicken Sie auf den roten Link mit dem Artikeltitel.

So öffnen Sie ein leeres Textfeld, in dem Sie Ihren neuen Beitrag verfassen.

Über „Seite speichern“ stellen Sie Ihren neuen Artikel online.

Das Bild zeigt eine Suchbox mit dem Titel „Suche“. Darunter befindet sich ein Textfeld mit der Eingabe „Indischer Lotus“. Rechts neben dem Feld sind zwei Buttons: „Artikel“ und „Suche“. Unter der Suchbox ist ein Bereich mit der Überschrift „Werkzeuge“ zu sehen.Das Bild zeigt die Suchergebnisse für die Suchanfrage „Indischer Lotus“. Oben steht: „Für deine Suchanfrage „Indischer Lotus“.“ Darunter befindet sich ein Hinweis: „Hinweis: Der Suchindex wird nur periodisch aktualisiert. Neue Artikel und Änderungen werden deshalb oft nicht gefunden.“ Unter dem Hinweis ist ein Suchfeld mit der Eingabe „Indischer-Lotus“ zu sehen. Am unteren Rand steht: „Ergebnisse 1–5 von 5“.Das Bild zeigt den Wikipedia-Editor. Oben ist eine Werkzeugleiste mit verschiedenen Icons zu sehen. Darunter befindet sich ein Textfeld mit der Eingabe: „Der „Indische Lotus“ („Nelumbo nucifera“) ist ...“.Das Bild zeigt die Seite „geschützter Werke verboten!“. Darunter steht: „fremden Rechte verletzt und willige Dokumentation zu veröffentlichen.“ Darunter befindet sich ein Textfeld mit der Überschrift „Zusammenfassung und Quellen:“. Am unteren Rand sind vier Buttons zu sehen: „Seite speichern“, „Vorschau zeigen“, „Änderungen zeigen“ und „Abbrechen“.

„Stell Dir eine Welt vor, in der Jedermann  
freien Zugang zum gesamten Wissen der Menschheit hat.  
Das ist unser Ziel. Und wir brauchen Deine Hilfe.“



13

## Wikiformatierung auf einen Blick

Gewünschtes Ergebnis	Wikitext
<b>kursiv</b>	<span>''kursiv''</span>
<b>fett</b>	<span>'''fett'''</span>
<b>fett und kursiv</b>	<span>''''fett und kursiv''''</span>
Überschriften in verschiedenen Größen	<span>==Überschrift==</span> <span>===Ebene 2===</span> <span>====Ebene 3====</span>
Internen Link auf anderen Artikel	<span>[[Artikel titel]]</span>
Link mit anderem Titel	<span>[[Artikel titel anderer Titel]]</span>
Externer Link	<span>http://www.irgendwas.de</span>
Externer Link mit Beschreibung	<span>[http://www.irgendwas.de Text]</span>
Link zur englischen Wikipedia	<span>[[en:English article]]</span>
Artikel in Kategorie „Beispiel“ einsortieren	<span>[[Kategorie:Beispiel]]</span>
horizontale Linie	<span>----</span>
Liste	<span>* eins</span> <span>* zwei</span> <span>* drei</span>
Nummerierte Liste	<span># eins</span> <span># zwei</span> <span># drei</span>
Bild mit Beschreibung einbinden	<span>[[Bild:Datei.jpg Text]]</span>
Vorschaubild einfügen	<span>[[Bild:Datei.jpg thumb Text]]</span>
Vorlage „Name“ einbinden	<span>{{Name}}</span>
Signatur (Link auf Benutzerseite)	<span>--~~~</span>
Signatur mit Datum	<span>--~~~~</span>



## Seiten bearbeiten

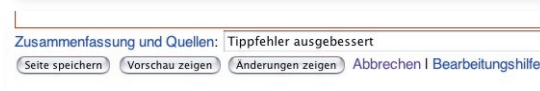
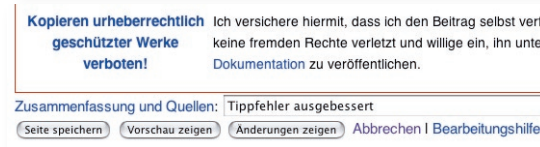
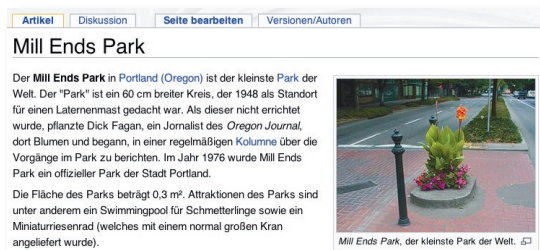
Um in Wikipedia etwas zu ändern oder zu ergänzen, ist keine E-Mail an die Redaktion nötig – jeder kann direkt im Browser die Artikel der Enzyklopädie bearbeiten. Sie haben einen Tippfehler gefunden? Auch ohne technische Kenntnisse können Sie diesen in vier einfachen Schritten sofort ausbessern.

Auf jeder Seite finden Sie oben einen Link „Seite bearbeiten“.  
Ein Klick darauf öffnet ein Texteingabefeld.

Das Texteingabefeld enthält den Text der Seite, die Sie gerade betrachtet haben.  
Suchen Sie die Stelle, die Sie ändern wollen, und passen Sie den Text an.

Unter dem Textfeld tragen Sie bei „Zusammenfassung und Quelle“ ein, was Sie gemacht haben.

Klicken Sie auf „Seite speichern“.



2

11

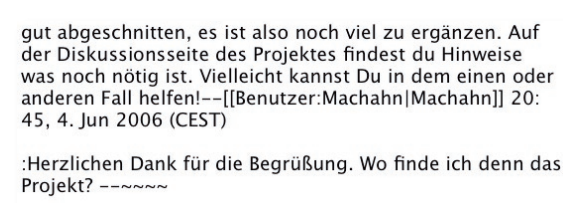
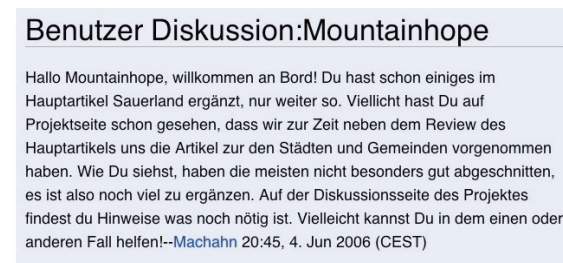
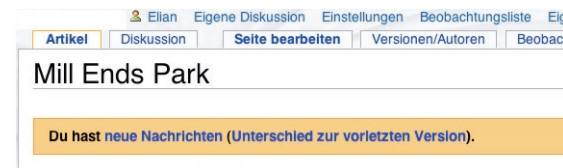
## Kommunizieren

Als angemeldeter Benutzer erhalten Sie eine persönliche Seite, auf der Sie sich vorstellen können. Seien Sie nicht überrascht, wenn Sie nach Ihrer Anmeldung plötzlich einen orangefarbenen Balken über Artikeln sehen – dann hat ein anderer Autor Ihre Diskussionsseite entdeckt und will Ihnen etwas mitteilen. Wie in Diskussionsforen im Internet üblich, wird übrigens auch in Wikipedia normalerweise geduzt.

Schreibt jemand etwas auf Ihre persönliche Diskussionsseite, benachrichtigt Sie die Wikipedia-Software.

Hier begrüßt ein Autor des Projekts Sauerlands einen neuen Benutzer – der Link in der Signatur führt Sie zur Vorstellungsseite desjenigen, der Sie anschreibt.

Ihre Antwort setzen Sie einfach darunter und signieren sie mit vier Tilden (~~~~) – beim Speichern wird daraus ein Link auf Ihre Benutzerseite mit Datum.



## Artikel verfassen

4

Mit dem Wissen, wie Sie Seiten bearbeiten, können Sie sich jetzt nach Belieben existierende Artikel erweitern oder an den ersten eigenen Artikel wagen.

**Themenwahl** Trotz der mittlerweile über 500.000 Einträge in Wikipedia entdecken Sie vielleicht immer noch Lücken. Wer sich inspirieren lassen will, findet bei den Artikelwünschen eine nach Themen sortierte Liste fehlender Artikel:

<http://de.wikipedia.org/wiki/Wikipedia:Artikelwünsche>

Doch Vorsicht, längst nicht jedes Thema entspricht den Relevanzkriterien der Wikipedia. Unbedenklich sind in der Regel alle Stichwörter, die Sie auch in anderen Enzyklopädien finden. Auf jeden Fall unerwünscht sind dagegen Selbstdarstellungen – sei es der eigenen Person, Firma oder des Vereins, in dem Sie sich privat engagieren. Alle Beiträge sollten von allgemeinem Interesse sein. Mehr dazu auf

[http://de.wikipedia.org/wiki/Wikipedia:Was\\_Wikipedia\\_nicht\\_ist](http://de.wikipedia.org/wiki/Wikipedia:Was_Wikipedia_nicht_ist)

**Stil** Im Gegensatz zu kurzen, stichwortartigen Lexikoneinträgen sollte ein Wikipedia-Artikel mindestens aus mehreren, vollständigen Sätzen bestehen. Wichtig: Schreiben Sie sachlich und neutral. Hilfreiche Tipps zum Schreiben finden Sie auf

[http://de.wikipedia.org/wiki/Wikipedia:Wie\\_schreibe\\_ich\\_gute\\_Artikel](http://de.wikipedia.org/wiki/Wikipedia:Wie_schreibe_ich_gute_Artikel)

**Quellenangaben und Urheberrecht** Zu guter Letzt gilt: Alles, was Sie schreiben, sollten Sie mit Quellenangaben belegen. Und selbstverständlich sollten alle Texte aus Ihrer Feder stammen – Urheberrechtsverletzungen können dem Projekt großen Schaden zufügen und auch für Sie unschöne Folgen haben:

[http://de.wikipedia.org/wiki/Wikipedia:Urheberrechte\\_beachten](http://de.wikipedia.org/wiki/Wikipedia:Urheberrechte_beachten)

9

## Externe Links

Hinweise auf gute Internetangebote zu einem Thema sind in Wikipedia-Artikeln erwünscht. Damit die Enzyklopädie jedoch nicht zur reinen Linksammlung verkommt, gilt die Regel: Nicht mehr als fünf – und diese sollten vom Feinsten sein, was das Web zu bieten hat.

### Weblinks

- Digitale Ausgabe der Gutenbergbibel
- Wolfgang Beinert: Erst- und Inkunabeldrucker mit eigener Offizin
- Inkunabelzensus Österreich
- Verteilte Digitale Inkunabelbibliothek

```
== Weblinks ==
* [http://www.gutenbergdigital.de Digitale Ausgabe der Gutenbergbibel]
* [http://www.typolexikon.de/p/prototypographen.html Wolfgang Beinert: Erst- und Inkunabeldrucker mit eigener Offizin]
* [http://aleph.onb.ac.at/ALEPH/~start/ink Inkunabelzensus Österreich]
* [http://inkunabeln.ub.uni-koeln.de/ Verteilte Digitale Inkunabelbibliothek]
```

Mit `[http://adresse Titel]` fügen Sie einen externen Link im Artikel ein.

## Quellenangaben

Ausgenommen von den Weblink-Regeln sind Quellenangaben. Für Zitate sind Quellenangaben Pflicht, doch auch andere Angaben sollten belegt werden, damit andere Wikipedia-Mitarbeiter und Leser Ihre Artikel überprüfen und nachvollziehen können.

„Die Erfindung der Buchdruckerkunst ist das größte Ereignis der Geschichte, die Mutter aller Revolutionen. Sie gab der Menschheit ein neues Ausdrucksmittel für neue Gedanken.“ <ref>Victor Hugo: "Notre Dame von Paris". Leipzig 1962; S. 197. Zit. nach: Kapr, o.J., S. 28 </ref>

„Die Erfindung der Buchdruckerkunst ist das größte Ereignis der Geschichte, die Mutter aller Revolutionen. Sie gab der Menschheit ein neues Ausdrucksmittel für neue Gedanken.“<sup>[1]</sup>

### Quellen

- <sup>↑</sup> Victor Hugo: *Notre Dame von Paris*. Leipzig 1962; S. 197. Zit. nach: Kapr, o.J., S.

Quellennachweise fügen Sie direkt im Text zwischen `<ref>` und `</ref>` ein. Der Befehl `<references/>` am Ende generiert das Quellenverzeichnis.

## Texte formatieren

6

Wer das Textfenster zum Bearbeiten öffnet, findet in jedem Wikipedia-Artikel einige besondere Zeichen – die so genannte „Wiki-Syntax“. Mit diesen Zeichen formatieren Sie Ihre Texte, heben Stichwörter hervor, ziehen Überschriften ein und setzen Querverweise auf andere Artikel.

Als **Inkunabeln** oder **Wiegendrucke** (von lat. n. Pl. *incunabula* = Wind bezeichnet man in der *Buchwissenschaft* die gedruckten Schriften aus der Zeit des *Buchdrucks*, die bis zum 31. Dezember 1500 hergestellt worden sind. Insgesamt gibt es etwa 29.000 verschiedene Wiegendrucke; sie sind nach Schätzungen vermutlich in einer Gesamtzahl von rund einer halben Million Exemplaren erhalten.

Als *"Inkunabeln"* oder *"Wiegendrucke"* (von lat. n. Pl. *"incunabula"* = Wind bezeichnet man in der *[[Buchwissenschaft]]* die gedruckten Schriften aus der Zeit des *[[Buchdruck]]s*, die bis zum 31. Dezember 1500 hergestellt worden sind. Insgesamt gibt es etwa 29.000 verschiedene Wiegendrucke; sie sind nach Schätzungen vermutlich in einer Gesamtzahl von rund einer halben Million Exemplaren erhalten.

Zwei Zollzeichen um ein Wort setzen es kursiv, mit dreien wird es fett.

## Listen erzeugen

Für Anhänge wie ein Literaturverzeichnis, weiterführende Links, aber auch Aufzählungen im Text verwenden Sie am besten eine Liste.

### Literatur

- Ferdinand Geldner: *Inkunabelkunde. Eine Einführung in die Welt des frühesten Buchdrucks*. Reichert, Wiesbaden 1978, ISBN 3-920153-60-X
- Helmut Hiller, Stephan Füssel: *Wörterbuch des Buches*. Klostermann, Frankfurt/M. 2002, ISBN 3-465-03220-9
- Albert Kapr: *Buchgestaltung*. Verlag der Kunst, Dresden 1963
- Ursula Rautenberg (Hrsg.): *Reclams Sachlexikon des Buches*. Reclam, Stuttgart 2003, ISBN 3-15-010542-0

== Literatur ==  
\* Ferdinand Geldner: "Inkunabelkunde. Eine Einführung in die Welt des frühesten Buchdrucks". Reichert, Wiesbaden 1978, ISBN 3-920153-60-X  
\* Helmut Hiller, Stephan Füssel: "Wörterbuch des Buches". Klostermann, Frankfurt/M. 2002, ISBN 3-465-03220-9  
\* [[Albert Kapr]]: "Buchgestaltung". Verlag der Kunst, Dresden 1963  
\* Ursula Rautenberg (Hrsg.): "Reclams Sachlexikon des Buches". Reclam, Stuttgart 2003, ISBN 3-15-010542-0

Ein Asterisk (\*) am Zeilenanfang macht aus dem folgenden Text einen Listeneintrag.

7

## Überschriften und Inhaltsverzeichnis

Zwischenüberschriften erleichtern gerade bei längeren Texten das Lesen – und auch das Bearbeiten, denn neben jede Überschrift platziert die Software einen Link, mit dem sich der Abschnitt darunter einzeln ändern läßt.

### Leben

#### Jugend (1926–1944)

Miles Davis stammte aus einem vermögenden Elternhaus. Sein Vater verdiente als Zahnarzt verhältnismäßig gut (jedenfalls im Vergleich zum damaligen Durchschnittseinkommen schwarzer Amerikaner). Außerdem besaß die Familie eine Farm. Dort lernte Miles Davis auch reiten.

== Leben ==

=== Jugend (1926–1944) ===

Miles Davis stammte aus einem vermögenden Elternhaus. Sein Vater verdiente als Zahnarzt verhältnismäßig gut (jedenfalls im Vergleich zum damaligen Durchschnittseinkommen schwarzer Amerikaner). Außerdem besaß die Familie eine Farm. Dort lernte Miles Davis auch reiten.

Zwei Gleichheitszeichen am Zeilenanfang und -ende markieren eine Überschrift, drei erzeugen eine Unterüberschrift.

Enthält ein Artikel mehr als drei Überschriften, wird nach der Einleitung, vor der ersten Überschrift, ein Inhaltsverzeichnis angezeigt, über das Sie direkt zu den einzelnen Abschnitten des Artikels navigieren können.

### Miles Davis

**Miles Dewey Davis III.** (\* 26. Mai 1926 in **Alton**, Illinois; † 28. September 1991 in Santa Monica, Kalifornien) war ein afroamerikanischer Jazz-Trompeter, Komponist und Bandleader. Er gilt als einer der einflussreichsten und innovativsten Musiker des 20. Jahrhunderts.

#### Inhaltsverzeichnis [Verbergen]

- 1 Leben
  - 1.1 Jugend (1926–1944)
  - 1.2 Bebop und Cool Jazz (1944–1955)
  - 1.3 Das erste Quintett und Sextett (1955–1958)
  - 1.4 Kind of Blue (1959–1964)
  - 1.5 Das zweite Quintett (1965–1968)
  - 1.6 Fusion (1969–1975)
  - 1.7 Die letzte Dekade (1981–1991)
- 2 Diskografie
- 3 Literatur
- 4 Weblinks

Das Inhaltsverzeichnis erzeugt die Wiki-Software automatisch aus allen im Text enthaltenen Überschriften.